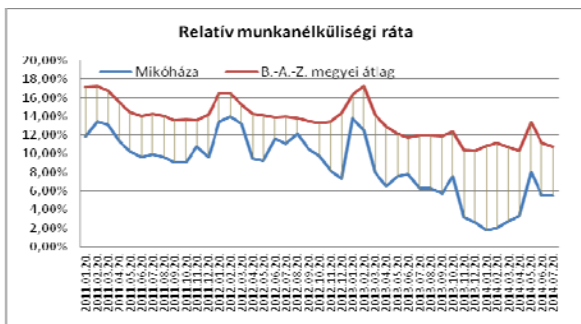
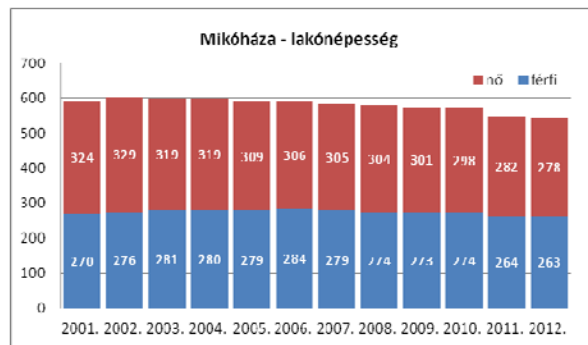


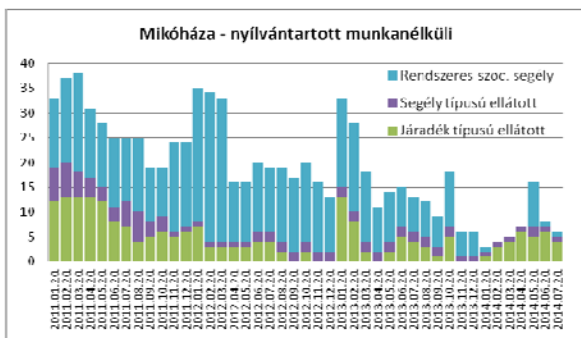
Társadalmi, gazdasági változások

A község népessége a vizsgált időszakban csökkenő tendenciát mutatott (-8,92%). Az állandó vándorlások tekintetében a település pozitív mérleget zárt, de ez sem tudta ellentételezni a természetes fogyás mértékét.

A településen női többség volt a jellemző, 2012-ben 100 férfira 105 nő jutott. A házasságkötések száma enyhén csökkenő tendenciát mutat, míg a válások száma közel állandó (minden 3. házasság válással végződik)



A községben élő regisztrált munkanélküliek, valamint B.-A.-Z. Megye regisztrált munkanélkülijének átlagát hasonlítja össze az ábra. Az ábráról leolvasható, hogy Mikóháza relatív munkanélküliségi rátája kedvezőbben alakult a megyei átlagoktól, az elmúlt 3 évben a megyei átlag mozgását követte, de mindig az alatt mozgott néhány százalékkal.



A vizsgált időszakban a regisztrált munkanélküliek ellátására vonatkozó főbb adatokat összegzi az ábra. Az ellátottak száma jelentősen csökkent a vizsgált időszak kezdetéhez képest.

A településen a kiskereskedelmi üzletek száma csökkent (2002: 7; 2012: 4), a vendéglátóhelyek száma 2-ről 3-ra nőtt. A falusi szálláshelyek száma 25-ről 74-re emelkedett 10 év alatt és a vendégek száma is nőtt.

A község és térségére vonatkozó bűnügyi statisztikák szerint Mikóháza az ismertté vált bűncselekmények és az ismertté vált bűnelkövetők számát tekintve is a legkedvezőbb kategóriába tartozik, vagyis a közbiztonság a kistérségben jónak mondható. A nyilvántartások szerint 2009-ben 14 bűnesetet regisztráltak és 5 bűnelkövetőt állítottak elő.

